



Layanan Online Sms & WhatsApp Gateway

ADSmedia.co.id



WhatsApp OTP

....Terima Kasih Atas Kepercayaan Anda....





Contoh-Contoh Penggunaan WhatsApp OTP

- Pendaftaran Member
- Perubahan kata sandi (password)
 - Account Recovery
- Proses pembayaran online
 - Verifikasi User
 - Notifikasi Login



....Terima Kasih Atas Kepercayaan Anda....



Apakah WhatsApp OTP ?

OTP singkatan dari One Time Password / One Time PIN yaitu mekanisme verifikasi pengguna dengan mengirimkan kode rahasia melalui WhatsApp ke ponsel pengguna. Pengguna kemudian memasukkan kode rahasia tersebut di aplikasi Anda.

Tidak Perlu Device dan Scan Qrcode ?

Untuk menggunakan layanan ini anda tidak perlu menyediakan device/Handphone yang aktif ininternet 24 Jam, Semua sudah disediakan server kami, cukup daftar dan pakai saja. Anda juga tidak dibebankan biaya sewa bulanan, cukup deposit sesuai kebutuhan saja.

Kenapa harus menggunakan WhatsApp OTP ?


Dengan OTP, Anda dapat mencegah aktifitas "robot" untuk melakukan pendaftaran berulang-ulang, atau memastikan hanya pengguna "asli" yang melakukan aktifitas di aplikasi Anda.

Aplikasi Anda menjadi lebih aman dan terhindar dari penyalahgunaan akun pengguna oleh pihak-pihak yang tidak bertanggungjawab.

Bagaimana Cara Kerja WhatsApp OTP ?

1. Aplikasi Anda melakukan panggilan API melalui HTTP ke server kami. untuk mengirimkan "kode rahasia" ke nomor ponsel pengguna.
2. Server kami akan merespond panggilan API tersebut dengan mengirimkan "kode rahasia" tsb ke ponsel pengguna.
3. Pengguna menerima WhatsApp "kode rahasia". Untuk meyakinkan pengguna.

....Terima Kasih Atas Kepercayaan Anda....






4. Pengguna memasukkan (aplikasi bisa baca otomatis whatsapp masuk) "kode rahasia" yang diterima dari WhatsApp ke aplikasi Anda.
5. Aplikasi akan mengecek kode rahasia tersebut, Jika "kode rahasia" cocok, Aplikasi Anda telah melakukan verifikasi pengguna dan melanjutkan pengguna ke proses selanjutnya.

Syarat & Ketentuan WhatsApp OTP :

1. Maksimal jumlah karakter yang bisa dikirim adalah 1000 Karakter.
2. Hanya digunakan untuk OTP, Reminder dan Notifikasi, tidak diperbolehkan dipakai untuk promosi.

....Terima Kasih Atas Kepercayaan Anda....






**Price List - Prepaid
 (System Deposit)
 01 Maret 2022**

No	Jumlah Deposit (Rp.) Sebelum PPN	Harga Per WhatsApp OTP (Hanya Untuk OTP) Sebelum PPN (Rp.)					Masa Aktif
	Keterangan	Telkomsel	XL	Indosat	Three	Fren	
1	100.000 – 499.999	350	350	350	350	350	12 Bulan
2	500.000 – 1.999.999	340	340	340	340	340	12 Bulan
3	2.000.000 – 7.999.999	330	330	330	330	330	12 Bulan
4	8.000.000 – 29.999.999	320	320	320	320	320	12 Bulan
5	30.000.000 – 99.999.999	310	310	310	310	310	12 Bulan
6	> 100.000.000	300	300	300	300	300	12 Bulan

....Terima Kasih Atas Kepercayaan Anda....





Price List - PostPaid
Pascabayar – System Tagihan Bulanan
1 Maret 2022


No	Qty Pemakaian Sms Per Bulan	Harga Per WhatsApp OTP (Hanya Untuk OTP) Sebelum PPN (Rp.)				
	Keterangan	Telkomsel	XL	Indosat	Three	Fren
1	< 1.000	350	350	350	350	350
2	1.000 – 4.999	340	340	340	340	340
3	5.000 – 19.999	330	330	330	330	330
4	20.000 –99.000	320	320	320	320	320
5	100.000 – 249.999	310	310	310	310	310
6	> 250.000	300	300	300	300	300

Syarat & Ketentuan

Keterangan:

- **Hanya digunakan untuk kebutuhan OTP, Notifikasi & Reminder**
- **TIDAK BISA DIGUNAKAN UNTUK PROMOSI.**
- **Saldo tidak bisa direfund (mohon sesuaikan jumlah deposit)**
- 1 Pesan adalah 1000 karakter. Jika lebih dari 1000 karakter maka dihitung kelipatannya.
- Special karakter (~`!@, # \$ % & * (0 _ = \ = - { } [] : ; ' > < ? , . /) dihitng 2 karakter.
- **Jika masa aktif telah lewat, maka saldo deposit akan hangus.**
- **Jika dalam waktu 6 (enam) bulan tidak ada aktivitas pengiriman, maka saldo hangus.**
- Harga sewaktu waktu dapat berubah, menyesuaikan dengan kebijakan operator selular, peraturan pemerintah atau aturan internal perusahaan.

....Terima Kasih Atas Kepercayaan Anda....





LAYANAN KHUSUS PASCA BAYAR (POST PAID)

Untuk memenuhi kebutuhan dengan jumlah besar kami sediakan layanan khusus post paid (pakai dulu bayar belakangan) dengan system tagihan.

Kelebihan layanan khusus pasca bayar :

- Metode pembayaran bisa postpaid (bayar setelah pemakaian)
- invoice (softcopy) akan dikirim otomatis via email
- invoice (hardcopy) akan dikirim ke alamat via Pos/Jne
- detail pemakain akan dikirim via email dalam format csv
- periode penagihan adalah tanggal 01 s/d akhir bulan
- jangka waktu (jatuh tempo) pembayaran adalah 14 hari sejak tanggal invoice

Syarat & ketentuan :

- Ada jaminan deposit sebesar Rp. 10.000.000,- (sepuluh juta rupiah)
- Tariff sms dihitung sesuai tabel harga (Masking/Otp/Whatsapp) , semakin banyak jumlah pemakaian maka harga sms semakin murah.
- Pemakaian per bulan maksimal 2x (dua kali) jumlah jaminan deposit (mohon hubungi kami jika ingin penambahan quota pemakaian)
- Apabila sampai akhir bulan belum ada pembayaran, maka tagihan akan otomatis memotong deposit jaminan. Jika saldo jaminan deposit kurang dari jumlah tagihan layanan akan kami hentikan.
- Jika berhenti belangganan kami akan mengembalikan deposit jaminan 100% via transfer bank paling lama 7 hari kerja.

....Terima Kasih Atas Kepercayaan Anda....

PT. Adsmidia Digital Indonesia

Jl. Jend. Sudirman No. 187
Siliwangi Plaza, Ruko E.6, DS Siliwangi Office Unit 207
Karang Ayu, Semarang Barat, Indonesia
Email : cs@adsmidia.co.id
WhatsApp: 6281229229419





WhatsApp OTP API Documentation

WhatsApp OTP (JSON Version) Versi 1.0 / 2022

- **Sent**

Url Endpoint Api : https://xxxxx.xyz/sms/api_whatsapp_otp_send_json.php

- **Json Format**

```
{
  "apikey":"your_api_key",
  "callbackurl":"your_url_for_get_auto_update_status",
  "datapacket":
  [
    {"number":"081xxx","message":"Kode Otp Anda Adalah 1245555"}
  ]
}
```

- **Information**

Name	Info
apikey	Uniq key for user (get from dashboard)
callbackurl	Callback url for update status whatsapp
number	Number (6281xx, 081xxx, +6281xxx)
message	Message 1000 Maksimum character

....Terima Kasih Atas Kepercayaan Anda....





- **Json Respon**

```

{"sending_respon": [
  {
    "globalstatus": 10,
    "globalstatustext": "Success",
    "datapacket": [
      {
        "packet": {
          "number": "62811xxx",
          "sendingid": 12345788,
          "sendingstatus": 10,
          "sendingstatustext": "success",
          "price": 70
        }
      }
    ]
  }
]}
  
```


- **Information**

globalstatus	Error Code Numeric
globalstatustext	Error Code Text
number	Number (6281xx, 081xxx, +6281xxx)
sendingid	Id Sending for check status whatsapp
sendingstatus	Error Code Numeric
sendingstatustext	Error Code Text
price	Price

Global Error Message

Global Status	globalstatustext
10	Success
20	Json Post Error
30	ApiKey not register
40	Ip address not register
50	Expired Balance

....Terima Kasih Atas Kepercayaan Anda....





Sending Error Message

sendingstatus	sendingstatustext
10	Success
60	Invalid Number
70	Invalid Message
80	Minimum Balance
90	System Error

- **Check Balance**

Url Endpoint Api : https://xxxxx.xyz/sms/api_whatsapp_otp_balance_json.php

- **Json Format**

```
{
  "apikey": "apikey"
}
```

- **Information**

Name	Info
apikey	Uniq key for user (get from dashboard)


- **Json Respon**

```
{
  "balance_respon" [{
    "globalstatus":10,
    "globalstatustext":"Success",
    "Balance":"19040",
    "Expired":"2015-01-01"
  }]
}
```

- **Information**

globalstatus	Error Code Numeric
globalstatustext	Error Code Text
Balance	Balance
Expired	Expired Date

....Terima Kasih Atas Kepercayaan Anda....





Global Error Message

Global Status	globalstatustext
10	Success
20	Json Post Error
30	ApiKey not register
40	Ip address not register
35	Check Balance Limit (15 Minute)
25	Error Check Balance

- **Status WhatsApp (callbackurl)**

- **Json Respon**

```
{ "status_respon": [
  {
    "sendingid": 1255550,
    "number": "6281xxx",
    "deliverystatus": "3",
    "deliverystatustext": "Delivered"
  }
]}
```


- **Information**

sendingid	sendingid
number	number
deliverystatus	deliverystatus
deliverystatustext	deliverystatustext

Deliverystatus

2	Sent
3	Delivered Success
4	Read
5	Cancel
6	Reject
7	Pending

....Terima Kasih Atas Kepercayaan Anda....






Sample Script PHP – Kirim Whatsapp OTP

```
<?php
    ob_start();
    // setting
    $apikey = ""; // api key
    $urlendpoint = 'https://your_url_endpoint_api'; // url endpoint api
    $callbackurl = ""; // url callback get status

    // create header json
    $senddata = array(
        'apikey' => $apikey,
        'callbackurl' => $callbackurl,
        'senderid' => $senderid,
        'datapacket'=>array()
    );

    // create detail data json
    // data 1
    $number='6281xxxxxx';
    $message='Message 1';
    array_push($senddata['datapacket'],array(
        'number' => trim($number),
        'message' => $message
    ));
    // sending
    $data=json_encode($senddata);
    $curlHandle = curl_init($urlendpoint);
    curl_setopt($curlHandle, CURLOPT_CUSTOMREQUEST, "POST");
    curl_setopt($curlHandle, CURLOPT_POSTFIELDS, $data);
    curl_setopt($curlHandle, CURLOPT_RETURNTRANSFER, true);
    curl_setopt($curlHandle, CURLOPT_HTTPHEADER, array(
        'Content-Type: application/json',
        'Content-Length: ' . strlen($data))
    );
    curl_setopt($curlHandle, CURLOPT_TIMEOUT, 30);
    curl_setopt($curlHandle, CURLOPT_CONNECTTIMEOUT, 30);
    $respon = curl_exec($curlHandle);
    curl_close($curlHandle);
    header('Content-Type: application/json');
    echo $respon;
?>
```

....Terima Kasih Atas Kepercayaan Anda....





Sample Script PHP – Cek Saldo

```
<?php
ob_start();
// setting
$apikey = ""; // api key
$urlendpoint = 'https://your_url_endpoint_api'; // url endpoint api

// create header json
$senddata = array(
    'apikey' => $apikey
);


// sending
$data=json_encode($senddata);
$curlHandle = curl_init($urlendpoint);
curl_setopt($curlHandle, CURLOPT_CUSTOMREQUEST, "POST");
curl_setopt($curlHandle, CURLOPT_POSTFIELDS, $data);
curl_setopt($curlHandle, CURLOPT_RETURNTRANSFER, true);
curl_setopt($curlHandle, CURLOPT_HTTPHEADER, array(
    'Content-Type: application/json',
    'Content-Length: ' . strlen($data)
));
curl_setopt($curlHandle, CURLOPT_TIMEOUT, 5);
curl_setopt($curlHandle, CURLOPT_CONNECTTIMEOUT, 5);
$respon = curl_exec($curlHandle);
curl_close($curlHandle);
header('Content-Type: application/json');
echo $respon;
?>
```

Sample Script PHP – Get Status WhatsApp

```
<?php
// sample get status
$respondata=json_decode(file_get_contents('php://input'),TRUE);
if (!empty($respondata))
{
    foreach($respondata['status_respon'] as $data)
    {
        $sendingid = $data['sendingid'];
        $number = $data['number'];
        $deliverystatus = $data['deliverystatus'];
        $deliverystatustext = $data['deliverystatustext'];

        // here ..... insert/update ....sql....table
    }
}
?>
```

....Terima Kasih Atas Kepercayaan Anda....





DAFTAR CLIENT KAMI



....Terima Kasih Atas Kepercayaan Anda....

