



*Layanan Online Sms Gateway*


*ADSmidia.co.id*



*WhatsApp Unofficial API*

---

*....Terima Kasih Atas Kepercayaan Anda....*





## *WhatsApp Unofficial API*

Layanan gateway API Non Resmi Whatsapp untuk mengirim dan menerima pesan, pemberitahuan, penjadwal, pengingat, pelacakan untuk bisnis Anda dengan harga terjangkau.

### **Bagaimana cara kerjanya ?**

#### 1. Pasangkan Perangkat Anda

Setelah pendaftaran, Anda dapat memasang perangkat dari Menu Perangkat di dashboard. Sistem kami akan memverifikasinya secara transparan dalam hitungan menit dan mengatur semuanya untuk mulai mengirimkan pesan.

jika scan qr berhasil maka anda akan mendapatkan notifikasi whatsapp "Device ID XXX connected"

#### 2. Kirim pesan pertama Anda

Anda dapat mengirim pesan dari Dashboard Web atau dengan menggunakan API. Anda dapat mengirim Teks.


#### 3. Tambahkan Webhook (untuk mendapatkan pesan masuk )

Secara opsional, server kami dapat memberi tahu server Anda untuk menerima pembaruan acara tentang pesan keluar atau status perangkat.

Cukup tentukan Endpoint URL dan sistem kami akan mulai mengirim ke server anda.

---

....Terima Kasih Atas Kepercayaan Anda....





## Price List - Prepaid/Postpaid

1 Maret 2022

Keterangan	Paket A *	Paket B *	Paket C *
Quota Pesan Per Bulan	6.000 Pesan	12.000 Pesan	Tak Ada Batas Pesan
( Biaya Bulanan ) <i>dibebankan tiap bulan dan dipotong langsung dari Saldo</i>	Rp. 99.000,-	Rp. 159.000,-	Rp. 389.000,-
Harga Per Pesan (Max. 1.000 Karakter) <i>Dipotong dari Saldo</i>	Rp. 200,-	Rp. 200,-	Rp. 200,-

\* Semua harga belum termasuk Ppn 10%

### Syarat & Ketentuan Sms

#### Keterangan:

- Dilarang untuk kirim materi promosi ( nomor bisa di blokir )
- Hanya untuk Reminder, Notifikasi, Otp
- Hanya bisa kirim pesan text

### Pertanyaan, Syarat & Ketentuan

#### Apa itu API Whatsapp Unofficial ?

API Whatsapp unofficial adalah Aplikasi WhatsApp Serverless API yang berfungsi untuk kirim dan terima pesan WhatsApp otomatis.

#### Pengiriman menggunakan nomor whatsapp siapa ?

Whatsapp unofficial akan menggunakan nomor whatsapp anda sebagai pengirim

#### Apakah saya bisa login di web.whatsapp komputer saya sendiri?

Sistem (Whatsapp unofficial) adalah mengotomatiskan web whatsapp Anda di server kami, maka ketika sudah scan qr code whatsapp, Anda tidak di perbolehkan menggunakan secara bersamaan di web whatsapp anda di komputer pribadi Anda

#### Apakah Layanan (Whatsapp unofficial) Resmi Dari WhatsApp (Facebook) ?

Tidak, kami adalah penyedia layanan aplikasi yang hanya melakukan otomatisasi aplikasi whatsapp web untuk mengirim pesan tanpa diketik manual oleh pemilik nomor whatsapp

....Terima Kasih Atas Kepercayaan Anda....

#### PT. Adsmidia Digital Indonesia

Jl. Jend. Sudirman No. 187  
Siliwangi Plaza, Ruko E.6, DS Siliwangi Office Unit 207  
Karang Ayu, Semarang Barat, Indonesia  
Email : cs@adsmidia.co.id  
WhatsApp: 6281229229419



### **Apakah Saya Boleh Mengirim Pesan Massal (Broadcast) ?**

**TIDAK !** Layanan (Whatsapp unofficial) bukan ditujukan untuk melakukan SPAM/mengirim pesan acak yang tidak diinginkan oleh penerima .

### **Jika Saya Menggunakan Nomor Pribadi, Apakah akun Whatsapp Saya Dapat Terblokir (banned) ?**

**BISA,** Tapi Sebagaimana layaknya pengiriman pesan Whatsapp ke orang yang belum Menyimpan/save nomor whatsapp Anda, maka risiko Terblokir (banned) tersebut masih ada jika dalam jumlah yang cukup banyak orang yang menerima pesan Anda baik sengaja/tidak sengaja klik 'spam' atau 'report' di dalam pesan whatsapp yang Anda kirim walaupun kemungkinannya sangat kecil apalagi jika Anda menggunakan WhatsApp for Business.

### **Aturan Whatsapp**


- Gunakan nomor WhatsApp yang telah aktif >30 hari atau yang sebelumnya telah anda dipakai untuk beraktivitas chat ing, save contact, join group, kirim foto, scan qr code di whatsapp desktop pribadi, mengisi detail profil, dan jenis aktivitas lainnya yang ada di aplikasi chat WhatsApp,
- Jangan mengirim pesan spam atau pesan masal atau blast yang tidak di inginkan oleh penerima pesan,
- Buatlah informasi/izin kepada calon penerima pesan whatsapp anda sebelum mengirim pesan WhatsApp Otomatis kepada mereka yang menyatakan bahwa mereka bersedia dikirim pesan via WhatsApp,
- Jangan mengirim pesan dalam jumlah banyak dalam waktu yang singkat,
- Jangan mengirim pesan dengan kata-kata atau kalimat yang 100% identik ke banyak nomor

---

....Terima Kasih Atas Kepercayaan Anda....

#### **PT. Adsmidia Digital Indonesia**

Jl. Jend. Sudirman No. 187  
Siliwangi Plaza, Ruko E.6, DS Siliwangi Office Unit 207  
Karang Ayu, Semarang Barat, Indonesia  
Email : [cs@adsmidia.co.id](mailto:cs@adsmidia.co.id)  
WhatsApp: 6281229229419





---

## WhatsApp Unofficial API Documentation

( JSON Version )  
Versi 1.0 / 2020

---

- **Message**

**Url Endpoint Api**

- **Sms Masking Bulk** : [https://xxxx.xxx/sms/api\\_whatsapp\\_send\\_json.php](https://xxxx.xxx/sms/api_whatsapp_send_json.php)

- **Json Format**

```
{
  "apikey":"your_api_key",
  "waid":"wa_id",
  "datapacket":
  [
    { "number":"6281xxx","message":"Message1","sendingdatetime":""},
    { "number":"081xxx","message":"Message2","sendingdatetime":"2017-01-01 23:59:59"}
  ]
}
```


- **Information**

**Maximum 5 Message**

Name	Info
apikey	Uniq key for user ( get from dashboard )
waid	Whatsapp Id
number	Number ( 6281xx)
message	Message, max 480 characters, min 10 characters
sendingdatetime	Format: yyyy-mm-dd hh-mm-ss or empty

---

....Terima Kasih Atas Kepercayaan Anda....





- **Json Respon**

```


{"sending_respon": [
  {
    "globalstatus": 10,
    "globalstatustext": "Success",
    "datapacket": [
      {
        "packet": {
          "number": "62811xxx",
          "sendingid": 12345788,
          "sendingstatus": 10,
          "sendingstatustext": "success",
          "price": 70
        }
      },
      {
        "packet": {
          "number": "62812xxx",
          "sendingid": 9775454545,
          "sendingstatus": 10,
          "sendingstatustext": "success",
          "price": 70
        }
      }
    ]
  }
]

```

- **Information**

globalstatus	Error Code Numeric
globalstatustext	Error Code Text
number	Number ( 6281xx, 081xxx, +6281xxx)
sendingid	Id Sending for check status sms
sendingstatus	Error Code Numeric
sendingstatustext	Error Code Text
price	Price

....Terima Kasih Atas Kepercayaan Anda....





### Global Error Message

Global Status	globalstatustext
10	Success
20	Json Post Error
30	ApiKey not register
40	Ip address not register
50	Expired Balance
55	Maximum Data

### Sending Error Message

sendingstatus	sendingstatustext
10	Success
60	Invalid Number
70	Invalid Message
80	Minimum Balance
90	System Error

---

....Terima Kasih Atas Kepercayaan Anda....





- **Check Balance**

**Url Endpoint Api**

- [https://xxxx.xyz/sms/api\\_whatsapp\\_balance\\_json.php](https://xxxx.xyz/sms/api_whatsapp_balance_json.php)

- **Json Format**

```
{
  "apikey": "apikey",
  "waid": "waid"
}
```

- **Information**

Name	Info
apikey	Uniq key for user ( get from dashboard )
waid	Whatsapp Id ( get from dashboard )

- **Json Respon**

```
{
  "balance_respon" [{
    "globalstatus": 10,
    "globalstatustext": "Success",
    "Balance": "19040",
    "Expired": "2015-01-01",
    "WhatsApp Id": "XXX",
    "WhatsApp Balance": "6000",
    "WhatsApp Expired": "2015-01-01"
  }]
}
```

- **Information**

globalstatus	Error Code Numeric
globalstatustext	Error Code Text
Balance	Balance
Expired	Expired Date
WhatsApp Id	ID
WhatsApp Balance	Balance
WhatsApp Expired	Expired Date

---

....Terima Kasih Atas Kepercayaan Anda....







## Global Error Message


Global Status	globalstatustext
10	Success
20	Json Post Error
30	ApiKey not register
40	Ip address not register
35	Check Balance Limit ( 15 minute )
25	Error Check Balance

---

....Terima Kasih Atas Kepercayaan Anda....

**PT. Adsmidia Digital Indonesia**

Jl. Jend. Sudirman No. 187  
Siliwangi Plaza, Ruko E.6, DS Siliwangi Office Unit 207  
Karang Ayu, Semarang Barat, Indonesia  
Email : [cs@adsmidia.co.id](mailto:cs@adsmidia.co.id)  
WhatsApp: 6281229229419





## Sample Script PHP – Kirim Pesan Whatsapp

```
<?php
    ob_start();
    // setting
    $urlendpoint = 'https://domainname.xyz/sms/api_whatsapp_send_json.php'; // url endpoint api
    $apikey      = '123465xxxxxx'; // api key
    $waid       = 'xxxx'; // whatsapp id

    // create header json
    $senddata = array(
        'apikey' => $apikey,
        'waid'   => $waid,
        'datapacket'=>array()
    );


    // create detail data json
    // data 1
    $number1='6281xxx';
    $message1='Message 1 whatsapp json';
    $sendingdatetime1 ="";
    array_push($senddata['datapacket'],array(
        'number' => trim($number1),
        'message' => urlencode(stripslashes(utf8_encode($message1))),
        'sendingdatetime' => $sendingdatetime1));

    // data 2
    $number2='0853xxxxxxx';
    $message2='Message 2 whatsapp json';
    $sendingdatetime2 ="2019-01-01 23:59:59";
    array_push($senddata['datapacket'],array(
        'number' => trim($number2),
        'message' => urlencode(stripslashes(utf8_encode($message2))),
        'sendingdatetime' => $sendingdatetime2));

    // send sms
    $data=json_encode($senddata);
    $curlHandle = curl_init($urlendpoint);
    curl_setopt($curlHandle, CURLOPT_CUSTOMREQUEST, "POST");
    curl_setopt($curlHandle, CURLOPT_POSTFIELDS, $data);
    curl_setopt($curlHandle, CURLOPT_RETURNTRANSFER, true);
    curl_setopt($curlHandle, CURLOPT_HTTPHEADER, array(
        'Content-Type: application/json',
        'Content-Length: ' . strlen($data)
    ));
    curl_setopt($curlHandle, CURLOPT_TIMEOUT, 5);
    curl_setopt($curlHandle, CURLOPT_CONNECTTIMEOUT, 5);
    $responjson = curl_exec($curlHandle);
    curl_close($curlHandle);
    header('Content-Type: application/json');
    echo $responjson;
?>
```

---

....Terima Kasih Atas Kepercayaan Anda....





## Sample Script PHP – Cek Saldo

```
<?php
ob_start();
// setting

$urlendpoint = 'https://domainname.xyz/sms/api_whatsapp_balance_json.php'; // url endpoint api
$apikey      = '123465xxxxxx'; // api key
$waid       = 'xxxx'; // whatsapp id

// create header json
$senddata = array(
    'apikey' => $apikey,
    'waid'   => $waid
);

// get balance
$data=json_encode($senddata);
$curlHandle = curl_init($urlendpoint);
curl_setopt($curlHandle, CURLOPT_CUSTOMREQUEST, "POST");
curl_setopt($curlHandle, CURLOPT_POSTFIELDS,$data);
curl_setopt($curlHandle, CURLOPT_RETURNTRANSFER, true);
curl_setopt($curlHandle, CURLOPT_HTTPHEADER, array(
    'Content-Type: application/json',
    'Content-Length: ' . strlen($data)
));
curl_setopt($curlHandle, CURLOPT_TIMEOUT, 5);
curl_setopt($curlHandle, CURLOPT_CONNECTTIMEOUT, 5);
$responjson = curl_exec($curlHandle);
curl_close($curlHandle);
header('Content-Type: application/json');
echo $responjson;
?>
```


## Sample Script PHP – Webhook ( inbox message )

```
<?php
// sample webhook inbox
/*
 * you must create URL what can receive POST data
 * we will sent data like this:
 * waid = whatsapp ID - string
 * message = message - string
 * number = phone number
 */
// extract post
extract($_POST);
// sql script
// INSERT INTO .....
```

?>

---

....Terima Kasih Atas Kepercayaan Anda....





## Sample Script PHP – Webhook tracking ( status message )


```
<?php
/*
 * you must create URL what can receive POST data
 * we will sent data like this:
 * id = message ID – string
 * waid = device whatsapp id - string
 * number = number sender phone - string
 * status = status of message - text ( sent,received,read,cancel,reject,pending)
 */

// extract post
extract($_POST);
// sql script
// INSERT INTO .....
```

```
?>
```

---

....Terima Kasih Atas Kepercayaan Anda....





## DAFTAR CLIENT KAMI



....Terima Kasih Atas Kepercayaan Anda....

